



Boletín #75 INVELECAR Semana 38

Del 14 al 20 de Septiembre 2021

Evolución de precios bovinos y lácteos



Contenido

1. Evolución de precios de bovinos lácteos en Venezuela
 1. Resumen semana del 14 al 20 de Septiembre 2021
 2. Precio Promedio del queso llanero
 3. Precio Promedio de la leche de vaca
 4. Precio leche de Búfala
 5. Precio Promedio del toro en pie y en canal
2. Índices Lácteos y Ganadero
3. Enlaces para consultar

Resumen



PRECIO PROMEDIO NACIONAL

DEL 14 AL 20 DE SEPTIEMBRE 2021

LECHE Y CARNE (LITRO/US\$ Y KG/US\$)

Ganado en Pie **Us\$ 1,08**

Ganado en Canat **Us\$ 2,15**

Leche de Vaca (PC)* **Us\$ 0,30**

Leche de Bufala (PC)* **Us\$ 0,42**

Queso Blanco (PC)* **Us\$ 2,96**

PUERTA DE CORRAL (PC)*



INVELECAR
INSTITUTO VENEZOLANO DE LA LECHE Y LA CARNE

  @INVELECAR

WWW.INVELECAR.ORG

Precios Nacionales

Resumen semana del 14 al 20 de Septiembre 2021

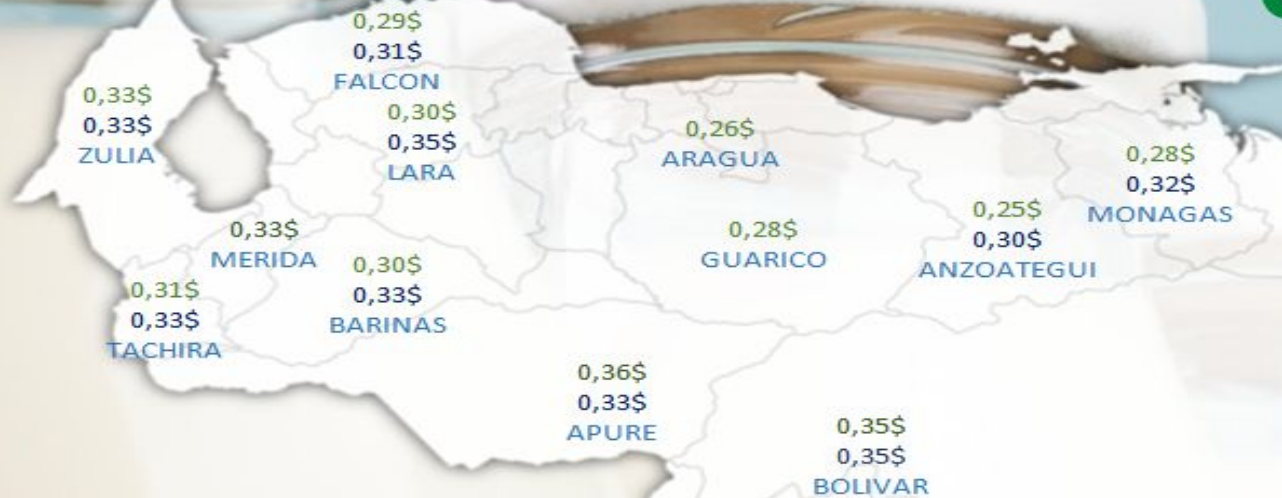
N° de Semanas	PRECIO DE LECHE Y QUESO					PRECIO DEL GANADO				
	VACA			BUFALA		TORO		VACA		MAUTE
	Leche Caliente *(PC)	Leche Fria	Queso Duro	Leche Caliente *(PC)	Leche Fria	En Pie	En Canal	En Pie	En Canal	En Pie
SEMANA 37	\$0,28	\$0,32	\$2,86	\$0,40	\$0,40	\$1,04	\$2,07	\$0,82	\$1,83	\$0,96
SEMANA 38	\$0,30	\$0,33	\$2,96	\$0,42	\$0,43	\$1,08	\$2,15	\$0,86	\$1,83	\$0,99
% DE VARIACIÓN	7,14%	3,13%	3,50%	5,00%	7,50%	3,85%	3,86%	4,88%	-	3,13%

Fuente: Instituto Venezolano de la Leche y la Carne. INVELECAR
 TC referencial BCV. Bs. 4.041.830,44
 Elaboración: Ismar Guia



PRECIO PROMEDIO DE LA LECHE A PUERTA DE CORRAL

0,30\$



PRECIO PROMEDIO
DEL RUBRO POR ESTADO
DEL 14 AL 20 DE SEPTIEMBRE 2021



LECHE A PUERTA DE CORRAL: 0,30\$
LECHE FRIA: 0,33\$



WWW.Invelecar.Org
  @Invelecar

PRECIO PROMEDIO DEL QUESO A PUERTA DE CORRAL

2,96\$



PRECIO PROMEDIO
DEL RUBRO POR ESTADO
DEL 14 AL 20 DE SEPTIEMBRE 2021



QUESO DE VACA



WWW.Invelecar.Org



@Invelecar

Evolución del precio Queso Ilanero

Expresado en US\$/ Kg

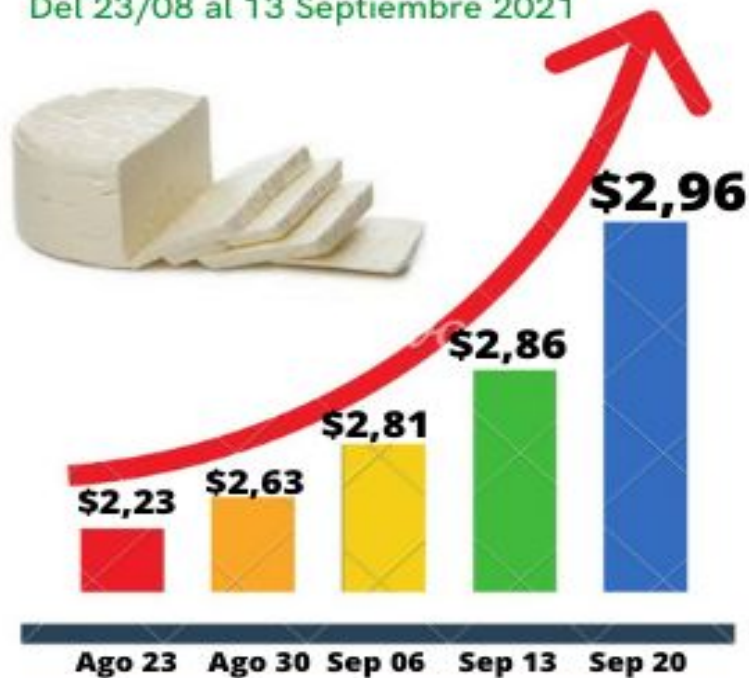
PRECIO PROMEDIO POR MES

Enero - 20 Septiembre 2021



PRECIO PROMEDIO POR SEMANA

Del 23/08 al 13 Septiembre 2021



VARIACIÓN ÚLTIMA SEMANA

Del 14 al 20 Septiembre 2021



Fuente: Instituto Venezolano de la Leche y la Carne. INVELECAR
TC referencial BCV. Bs. 4.041.830,44
Elaboración: Ismar Guía

Evolución del precio Leche de Vaca

Expresado en US\$/ Litro

PRECIO PROMEDIO POR SEMANA

Del 06 al 20 Septiembre 2021



VARIACIÓN ÚLTIMA SEMANA

Del 14 al 20 Septiembre 2021



VARIACIÓN ANUAL

Del 2019 al 2021



INDICE

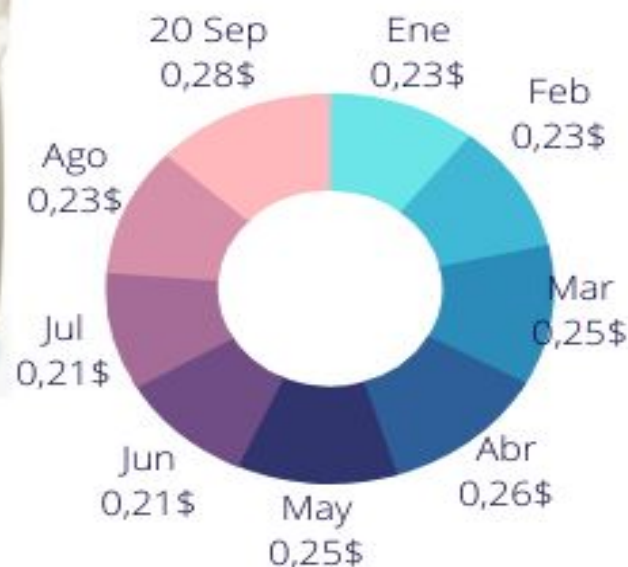
Última cotización 20 de Septiembre 2021

166,67



PRECIO PROMEDIO POR MES

Enero - 20 Septiembre 2021



Fuente: Instituto Venezolano de la Leche y la Carne. INVELECAR
TC referencial BCV. Bs. 4.041.830,44
Elaboración: Ismar Guia

Evolución del precio del Ganado

Expresado en US\$/ Kg

PRECIO PROMEDIO POR SEMANA (TORO Y VACA EN PIE)

Del 30/08 al 20 Septiembre 2021



PRECIO PROMEDIO GANADO EN CANAL

Del 14 al 20 Septiembre 2021



Fuente: Instituto Venezolano de la Leche y la Carne. INVELECAR

TC referencial BCV. Bs. 4.041.830,44

Elaboración: Ismar Guía

Reporte Detallado

Expresado en US\$/ Kg – US\$/Litro

Estado	Precios Leche y Queso					Precios de Ganado				
	VACA			BUFALA		TORO		VACA		MAUTE
	Leche Caliente *(PC)	Leche Fria	Queso Duro	Leche Caliente *(PC)	Leche Fria	En Pie	En Canal	En Pie	En Canal	En Pie
Anzoátegui	\$0,25	\$0,30	\$2,80	-	-	\$0,90	\$2,00	\$0,70	\$1,60	\$0,80
Apure	\$0,36	\$0,33	\$2,67	\$0,40	-	\$1,08	\$2,18	\$0,85	\$1,85	\$1,05
Aragua	\$0,26	-	-	-	-	\$1,10	-	\$0,90	-	-
Barinas	\$0,30	\$0,33	-	-	-	\$1,14	\$2,25	\$0,88	-	-
Bolívar	\$0,33	\$0,35	\$3,50	-	-	\$1,05	\$2,05	\$0,80	\$1,80	\$0,85
Falcón	\$0,29	\$0,31	\$2,73	-	-	\$0,90	\$1,90	\$0,80	\$1,70	\$0,90
Guárico	\$0,28	-	\$2,80	-	-	\$1,05	-	\$0,85	-	\$1,06
Lara	\$0,30	\$0,35	\$3,00	\$0,42	-	\$1,15	\$2,25	\$0,85	\$1,85	\$1,05
Mérida	\$0,33	-	-	\$0,46	-	\$1,14	\$2,20	\$0,91	\$1,90	-
Monagas	\$0,28	\$0,32	\$3,20	-	-	\$1,06	\$2,05	\$0,79	\$1,80	\$0,97
Táchira	\$0,31	\$0,33	-	-	-	\$1,10	\$2,25	\$0,90	-	-
Zulia	\$0,33	\$0,33	\$2,80	\$0,39	\$0,43	\$1,10	\$2,24	\$1,00	\$1,93	\$1,05
PROMEDIO NACIONAL	\$0,30	\$0,33	\$2,96	\$0,42	\$0,43	\$1,08	\$2,15	\$0,86	\$1,83	\$0,99
TASA BCV	Bs. 4.041.830,44									

Fuente: Instituto Venezolano de la Leche y la Carne. INVELECAR
Elaboración: Ismar Guía





Índices INVELECAR: Lácteos y ganadero

Dirección de Análisis e Información Estadística
20 de Septiembre



Índice INVELECAR Lácteo

Base 100

Enero 2019 hasta el 20 de Septiembre 2021

Expresado en US\$

Lácteos promediados: Leche fría, caliente y queso



Mercado
Índice Lácteo

Última cotización
147,19

Var. % ultima semana
+4,20%

Var. % 2019-2021
+47,18%

Índice de precios leche fría y caliente

Base 100
Enero 2019 hasta el 20 de Septiembre 2021
Expresado en US\$



Mercado

Leche caliente

Leche fría

Ultima cotización

166,67

150,00

Var. % ultima semana

+7,14%

+3,13%

Var. % 2019-2021

+50,00%

+66,66%

Índice INVELECAR Ganadero

Base 100

Enero 2019 hasta el 20 de Septiembre 2021

Expresado en US\$

Toro en pie y en canal promediados



Mercado
Índice Ganadero

Ultima cotización
168,81

Var. % ultima semana
+1,03%

Var. % 2019-2021
+68,81%

Índice de precios toro en piel y en canal

Base 100
Enero 2019 hasta el 20 de Septiembre 2021
Expresado en US\$



Mercado	Ultima cotización	Var. % ultima semana	Var. % 2019-2021
Toro en pie	186,21	+ 1,03%	+ 86,21%
Toro en canal	151,41	+ 1,03%	+ 51,41%

Te invitamos a consultar

Visita [WWW. Invelecar .org](http://WWW.Invelecar.org) o **dale click** en:

- **Mercados Agropecuarios:** Evolución de precios en Venezuela por regiones.
- **Informes de Coyuntura:** Análisis semanales del sector.
- **Videos Informativos:** Temas de interés para el productor y público en general.
- **Noticias:** El sector agropecuario a nivel nacional e internacional.